

2018학년도 1학기 국가 교육근로장학사업 2차 학생신청 매뉴얼(교육근로장학생용)

※ 신청 전 잠깐!

• 2차 학생신청 기간 : 2018. 02. 12.(월) ~ 2018. 03. 08.(목)

1. 국가 교육근로장학금은 교육근로장학생의 근로 시간에 따라 장학금이 지급됩니다.
2. 방학 집중근로에 참여하고자 하는 학생은 반드시 국가 교육근로 1,2차 신청기간에 국가 교육근로장학금을 신청하시기 바랍니다.
3. 향후 희망근로기관 신청, 장학생 선발 등의 절차는 대학마다 상이하므로 반드시 소속대학의 공지를 확인하시기 바랍니다.
4. 국가 교육근로장학금은 소속대학이 확정된 학생만 신청할 수 있으며, 소속대학 미정인 신(편)입생은 2차 신청기간을 이용하여 주시기 바랍니다.
(단, 2차 신청기간 운영 여부는 대학에 따라 상이하므로 반드시 소속대학에 확인 후 신청바랍니다.)

※ 국가 교육근로장학사업 관련 문의 : 1599-2290

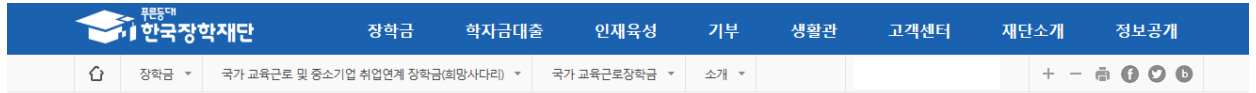
1) 신청하기

The screenshot shows the homepage of the Korea Scholarship Foundation (Kosaf). The top navigation bar includes links for '장학금' (Scholarship), '학자금대출' (Student Loan), '인재육성' (Talent Development), '기부' (Donation), '생활관' (Residence Hall), '고객센터' (Customer Center), and '재단소개' (Foundation Introduction). The left sidebar contains a 'QUICK MENU' with options like '검색' (Search), 'ENGLISH', '전체메뉴' (Full Menu), '재학생' (Current Student), '졸업생' (Alumni), '학부모' (Parents), '기금' (Fund), and '로그인' (Login). The main content area is divided into sections for '표창 수상' (Award Winning), '공지사항' (Notice), and '학자금대출' (Student Loan). The '장학금' (Scholarship) section is highlighted with a red circle 2, and the '국가 교육근로 장학금(희망사다리)' (National Education Service Scholarship (Hope Bridge)) is highlighted with a red circle 3. The '로그인' (Login) button is highlighted with a red circle 1. The bottom of the page features a banner for '학자금대출' (Student Loan) and '2017년도 2학기 푸른등대 기부장학금' (2017 2nd Semester Blue Lighthouse Donation Scholarship).

한국장학재단 홈페이지(www.kosaf.go.kr) 접속

- 한국장학재단 홈페이지(www.kosaf.go.kr) 접속
- 왼쪽 'QUICK MENU'의 '로그인' 클릭(①) 후 로그인
- 상단 '장학금(②) - 국가 교육근로 및 중소기업 취업연계 장학금(희망사다리)' 메뉴의 '국가 교육근로장학금(③)' 클릭

1) 신청하기



국가 교육근로장학금

안정적인 학업여건 조성 및 취업역량 제고를 위한 장학금

2018학년도 1학기 국가 교육근로장학사업

○ 사업기간: 2018. 3. 1(수) ~ 2018. 8. 31(목)

- 1차 신청: 2017. 11. 17.(금) 9시 ~ 2017. 12. 12.(화) 18시
- 2차 신청:

- 3차 신청: (취업연계, 봉사유형 및 현장교육근로(교육활동지원)) 1, 2차 신청기간 이외 별도 운영

방학 집중근로 프로그램

- 운영목적: 국가 교육근로장학생에게 방학기간 중 양질의 근로지를 발굴·제공하여 다양한 근로체험 및 계속적 자기역량 개발의 기회 제공
- 운영기간: 하계방학: 7월 ~ 8월, 동계방학: 1월 ~ 2월
- 희망근로장학기관 신청기간: 하계방학: 5월 중, 동계방학: 11월 중
※ 희망근로장학기관 신청기간은 매 학기 상이하므로, 자세한 사항은 공지사항에서 확인하여 주시기 바랍니다.

※ 각 항목을 클릭하시면 자세한 내용을 보실 수 있습니다.


1

- 신청하기 >
- 신청현황 >
- 수혜내역 >
- 증명서 발급 >
- 선정 결과 >
- 온라인 상담 >
- 근로장학관리 >

한국장학재단 홈페이지 > 장학금 > 국가 교육근로장학금

- 신청하기 > 버튼 클릭(1)

1) 신청하기

 장학금 학자금대출 인제육성 기부 생활관 고객센터 재단소개 정보공개


🏠 장학금 ▾ 국가 교육근로 및 중소기업 취업연계 장학금(희망사다리) ▾ 국가 교육근로장학금 ▾ 신청하기 ▾

+ - 🖨️ 📱 🌐

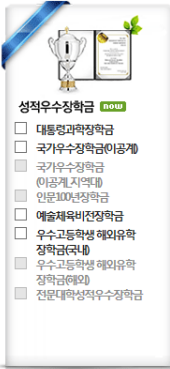
신청서작성

[신청가이드바로가기 >](#)

한국장학재단 장학금 신청

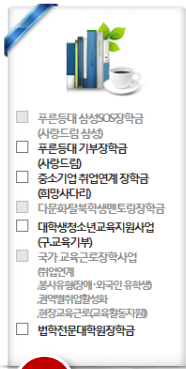


대학원생지원장학금




성적우수장학금

- ☐ 대통령과학장학금
- ☐ 국가우수장학금(이공계)
- ☐ 국가우수장학금(인문·사회·자연)
- ☐ 인문·사회·자연우수장학금
- ☐ 예술체육비전장학금
- ☐ 우수고등학생 해외유학 장학금(국내)
- ☐ 우수고등학생 해외유학 장학금(해외)
- ☐ 전문대학성적우수장학금



국가 교육근로장학금

- ☐ 푸른등대 상생SOC장학금 (사회복지팀 상생)
- ☐ 푸른등대 기부장학금 (사회복지팀)
- ☐ 중소기업 취업연계 장학금 (희망사다리)
- ☐ 다문화가족학생멘토링장학금
- ☐ 대학생청년교육지원사업 (국·교육기부)
- ☐ 국가 교육근로장학사업 (취업연계)
- ☐ 봉사유형장학 - 외국인 유학생
- ☐ 권역별 취업활성화
- ☐ 중앙교육근로(교육활동지원)
- ☐ 법학전문대학원장학금



국가장학금

1

☒ 국가 교육근로장학금

2

▶ 신청하고자 하시는 장학금을 선택하시고 신청하기 버튼을 누르세요

신청하기 > 공인인증서 발급 안내 >

한국장학재단 홈페이지 > 장학금 > 국가 교육근로장학금 > 신청하기

- ☒ 국가 교육근로장학금 선택한 후(1) 신청하기 > 클릭(2)

2) 개인정보제공 및 약관동의

한국장학재단

장학금

학자금대출

인재육성

기부

생활권

고객센터

재단소개

정보공개

+

-

f

t

b

STEP 01

신청동의 및 서약

STEP 02

학교정보 입력

STEP 03

개인정보 입력

STEP 04

학자금유형 선택

STEP 05

e-러닝 및 정보 입력

STEP 06

신청정보 확인

STEP 07

신청 완료

2018년도 1학기 신청입니다.

신청가이드 연결 >

이름		주민등록번호	
상태	신청	신청일자	2018-

2018년도 1학기

님 학자금지원 수혜 예측 정보

2018년 1학기 소득구간(분위) 경계값 산정 중입니다.

소득구간(분위) 산정 안내 바로가기 >

개인정보제공 및 약관동의

개인(신용)정보의 수집제공활용 및 조회에 동의 하시겠습니까?

내용확인 >

☒ 예, 동의합니다.
 ☐ 아니오

신청인 동의서 안내를 충분히 읽고 이해하셨습니까?

내용확인 >

☒ 예, 동의합니다.
 ☐ 아니오

본인은 위 내용에 동의하며 신청서에 필요한 정보를 누락 없이 사실만을 입력하겠습니다.

누락 및 사실이 아닌 내용 입력으로 신청이 거절 될 수 있으며, 학자금 수혜 후에도 위 사실이 확인 되는 경우 반환하겠습니다.

2

공인인증서 동의 >

취소 >

한국장학재단 홈페이지 > 장학금 > 국가 교육근로장학금 > 신청하기

- ‘개인정보제공 및 약관동의’ 동의하기(①)
 - 내용확인 >

 버튼을 클릭하여 세부내용을 확인한 후,

예, 동의합니다.

 체크
- 공인인증서 동의 >

 클릭(②)
 - 본인 명의의 공인인증서 필요

5

3) 학교정보 입력

신청서 작성

STEP 01
신청동의 및 서약

STEP 02
학교정보 입력

STEP 03
개인정보 입력

STEP 04
학자금유형 선택

STEP 05
e-러닝 및 정보 입력

STEP 06
신청정보 확인

STEP 07
신청 완료

2018년도 1학기

대학교(본교) 학부 신청입니다.

신청하기(이동)

학교정보 입력 페이지입니다.

이름		주민등록번호	
성별	신청	신청일자	2018-

학교정보

*는 필수 입력사항입니다.

1

학교구분

학부

* 학적구분

재학

소속대학

대학교(본교) 학부

찾기

학과/전공

학과

찾기

단과대학

대학

학번/수험번호

* 학년

2학년

입학연월

2017년 3월

* 졸업예정연월

2024년 2월

* 학적구분 및 학부 정보를 잘못 입력했을 경우 심사 및 집행이 오류가 발생할 수 있으니 정확히 입력해 주시기 바랍니다.

* 정확한 학적구분 선택 필수대학, 재입학 등 유효한 경우, 소속 대학에 문의

* 신청하기 기준으로 재학구분을 선택하여 주시기 바랍니다.

* 아직 학번이 나오지 않은 신입생의 경우 학번란에 수험번호를 기입해 주시기 바랍니다.

* 소속대학 입학 시 반드시 본인의 소속한 대학을 입력해주시기 바랍니다.

(오 신청 시 장학금 심사 및 지급에 불이익이 발생할 수 있습니다)

* 일반/특별 상환 학자금대출을 신청하는 신입생의 경우, 신청학교와 관계 없이 합격 정보가 있는 모든 대학으로 심사가 진행됩니다.

* 국가장학금을 신청하는 학부신입생의 경우 대학정보 입력여부와 관계없이 대학에서 제공되는 최종등록자 정보로 심사됩니다.

* 학부재학생은 국가장학금 1차 신청이 가능합니다. (국가 교육근로장학금은 1, 2차 신청 가능)

* 단, 2차 신청 재학생이 국외신입생에 동일인으로서 서명을 완료할 경우 재학 중 1회에 한해 국가장학금 재심사가 가능합니다.

(대학 서약 이준서 시 최종 지참)

* 국가 교육근로장학금은 소속대학이 학정된 학생만 신청할 수 있으며, 소속대학 미정인 신청(입생은 2차 신청기간을 이용하여 주시기 바랍니다.

* 휴학생을 신청하는 신입생, 졸업생의 경우 확정된 대학으로 신청하여 주시고, 소속대학이 미정인 신입생, 편입생은 2차 신청기간을 이용하여 주시기 바랍니다.

단, 재학생은 2차 신청이 불가하나 1차 신청기간을 이용하여 주시기 바랍니다.

* 휴학생을 신청기간

- 사전신청 : 2017.11.17(금) 09:00 ~ 2017.12.29(금) 18:00

- 1차 신청 : 2018.01.02(목) 09:00 ~ 2018.01.15(월) 18:00

- 2차 신청 : 2018.02.19(월) 09:00 ~ 2018.02.23(금) 18:00

* 본 일정은 농림축산식품부의 승인에 따라서는 변동될 수 있음

2

확인

취소

한국장학재단 홈페이지 > 장학금 > 국가 교육근로장학금 > 신청하기

- 학교정보 입력(1) 후, **확인 >** 버튼 클릭(2)
 - 본인의 학적상태, 소속대학, 학번 등을 정확하게 입력
 - 잘못된 정보를 기입할 경우, 장학금 심사 및 지급 시 불이익이 발생할 수 있으므로 정확한 정보 기입이 필요함

6

4) 개인정보 입력

한국장학재단 장학금 학자금대출 인제육성 기부 생활권 고객센터 재단소개 정보공개

장학금 국가 교육근로 및 중소기업 취업연계 장학금(중앙사다리) 국가 교육근로장학금 신청하기

신청서 작성

STEP 01 신청동의 및 서약 STEP 02 학교정보 입력 **STEP 03 개인정보 입력** STEP 04 학자금유형 선택 STEP 05 e-러닝 및 정보 입력 STEP 06 신청정보 확인 STEP 07 신청 완료

2018년도 1학기 신청입니다. [신청가이드 열람](#)

이름		주민등록번호	
상태	신청	신청일자	2018-

◆ 개인정보를 정확히 입력하세요.

1 개인정보

* 는 필수 입력사항입니다.

이름		주민등록번호	
전화번호	02 - -	* 휴대전화번호	011 - -
* 이메일	<input type="text"/> @ <input type="text"/> nate.com nate.com		
* 학자금지원에 관한 중요사실(신청 동의사항, 소득산정 결과, 심사 등)을 휴대전화번호 및 이메일을 통해 통지하오니 반드시 정확한 정보를 입력하시기 바랍니다.			
* 실거주지 주소	<input type="text"/> 우편번호찾기 >		
* 신청(연계, 기한이착상실 등 포함) 안내 우편물은 고객에게 발생되는 불이익을 사전에 방지하기 위해 우편물수령자와 주민등록주소지가 상이할 경우 두 곳 모두 발송됩니다.			
* 병역사항	<input checked="" type="radio"/> 필 또는 해당없음* <input type="radio"/> 미필		
* 주소가 다른 경우 변경해 주십시오.			
* 결혼여부	<input type="radio"/> 미혼 <input type="radio"/> 기혼 <input type="radio"/> 이혼 <input type="radio"/> 사별		
* 학생 본인이 졸업한 경위(입학률) 기록으로 표기			

2

한국장학재단 홈페이지 > 장학금 > 국가 교육근로장학금 > 신청하기

- 개인정보 입력(1) 후, 스크롤 아래로 이동(2) (다음 페이지에 계속)

5) 가족정보 및 기타 특이사항 여부 입력

한국장학재단

장학금 학자금대출 인재육성 기부 생활관 고객센터 재단소개 정보공개

국가 교육근로 장학금(일반사단) 국가 교육근로장학금 신청하기

가족정보 (부모님)

3

아버지 정보

구분 선택

이름 주민등록번호 휴대전화번호 선택 전화번호 선택

어머니 정보

구분 선택

이름 주민등록번호 휴대전화번호 선택 전화번호 선택

자녀 정보

자녀 선택 중 선택

자녀 가구 여부

장애인 확인

장애인 확인

기초생활수급자 및 차상위계층여부 선택

선택사항

재외국민 입학전형 여부 선택

재외국민 입학전형 여부

4

이전 확인 취소

한국장학재단 홈페이지 > 장학금 > 국가 교육근로장학금 > 신청하기

- 가족 정보(부모님), 자녀 정보, 장애인 확인, 기초생활수급자 및 차상위계층 여부 선택, 재외국민 입학전형 여부 선택(3) 후, **확인 >** 버튼 클릭(4)

6) 학자금유형 선택

한국장학재단

장학금 학자금대출 인재육성 기부 생활권 고객센터 재단소개 정보공개

장학금
국가 교육근로 및 중소기업 취업연계 장학금(중·고·대)
국가 교육근로장학금
신청하기

+ - 🔍 🔔 🌐

신청서 작성

STEP 01
신청동의 및 서약

STEP 02
학교정보 입력

STEP 03
개인정보 입력

STEP 04
학자금유형 선택

STEP 05
e-러닝 및 정보 입력

STEP 06
신청정보 확인

STEP 07
신청 완료

2018년도 1학기
대학교(원)

신청하기도 연결 >

학자금유형 선택 페이지입니다.

선택	국가장학금	일정
<input type="checkbox"/>	국가장학금 1유형 / 2유형 / 다자녀	2017.11.17(수) ~ 2018.01.19(금)
<input type="checkbox"/>	학자금대출 일반 상환/취업 후 상환	2018.01.02(수) ~ 2018.04.25(수)

⚠️ **필 페이지 메시지**

“국가 교육근로장학사업 신청관련 유의사항”

1. 국가 교육근로장학금은 국가장학금과 달리 교육근로장학생의 근로활동에 따라 장학금이 지급되는 장학금입니다.
2. 향후 희망 교육근로기간과 신청, 장학생 선발 등의 절차는 대학마다 상이합니다. 소속대학의 공지를 반드시 확인해주세요.

확인

선택	국가 교육근로장학금	일정
<input type="checkbox"/>	소속대학이 확정된 경우에 한해 소속대학의 참여여부에 따라 신청 가능 *명학 집중관리(개교제) 프로그램 참여 희망하는 학생도 반드시 신청 필요	상세보기 > 2018.01.19(금) ~ 2018.03.01(목)

선택불가	농어촌학자금 융자	해당없음
<input type="checkbox"/>	농어촌 출신 대학생 무이자 , 당해 학기 등록금 전액	상세보기 >

* 학자금 상환결정을 정확히 확인하신 후 반드시 신청하시고자 하는 학자금을 선택하시기 바랍니다.
(주요: 국가장학금 및 국가 교육근로장학금의 상환병여 비슷하나 오신청하지 않도록 주의하시기 바랍니다)

* 학자금대출을 이용하고자 하는 학부생의 경우, 국가장학금 1차 신청시 미리 학자금대출을 함께 신청하시기 바랍니다.
(소속기관(분위) 확인까지 약 4주 이상 소요되므로, 원활한 대출금 납부를 위해 조기 신청 필요)

* 상기 일정은 추후 변동이 가능합니다.

* 대출상환의 경우, 신청기간 이전의 신청은 신청 예정일 이후에 실시는 분신청기간부터 진행되오니 유의하시기 바랍니다.


* 대상상환생은 학자금 대출(일반 상환, 취업 후 상환, 농어촌융자금) 및 장학금(국가장학금(일반 다자녀), 국가 교육근로장학금)입니다.
성적우수장학금(대통령학술, 국가우수장학(이공계), 인문100장학금(인문사회계), 한문대 성적우수), 인문대 성적우수 등)은 '성적우수장학금 신청' 메뉴에서 신청 하시기 바랍니다.

* 국가장학금(일반, 다자녀) 신청 전 졸업한 학교가 장학금 지원 대상 학교인지 검색 하보신 후 신청 하 주시기 바랍니다.

국가장학금 대상국에 입력 >
18년도 학자금 대출 재원대학 연람 >

이전 <
확인 >
취소

[한국장학재단 홈페이지](#) > [장학금](#) > [국가 교육근로장학금](#) > [신청하기](#)

- '국가 교육근로장학금'을 선택(①)하면 (②)의 메시지가 출력되며,
내용 확인 후  버튼 클릭

6) 학자금유형 선택

한국장학재단

장학금

학자금대출

인재육성

기부

생활관

고객센터

재단소개

정보공개

장학금

국가 교육근로 및 중소기업 취업연계 장학금(문)장사다리

국가 교육근로장학금

신청하기

신청서 작성

STEP 01

STEP 02

STEP 03

STEP 04

STEP 05

STEP 06

STEP 07

2018년도 1학기

대학교(본교) 학부 신청입니다.

신청하기도 궁금 >

학자금유형 선택 페이지입니다.

선택	상종 구분	일정
<input type="checkbox"/>	국가장학금 1유형 / 2유형 / 다자녀 / 지방인재 동시 신청	2017.11.17(금) ~ 2018.01.19(금)
<input type="checkbox"/>	학자금대출 일반 상환/취업 후 상환 학자금대출(문)국과대출/생활비대출 동시 신청	2018.01.03(수) ~ 2018.04.25(수)
<input type="checkbox"/>	국가 교육근로장학금 소속대학이 확정된 경우에 한해 소속대학의 참여여부에 따라 신청 가능 *병학 집중근로(아계동계) 프로그램 참여 희망하는 학생도 반드시 신청 필요	2018.01.19(금) ~ 2018.03.01(목)
선택불가	농어촌학자금 융자 농어촌 출신 대학생 무이자, 당해 학기 등록금 전액	해당없음

* 학자금 상품명을 정확히 확인하신 후 반드시 신청하시고자 하는 학자금을 선택하시기 바랍니다.
 (주의) 국가장학금 및 국가 교육근로장학금의 상품명이 비슷하므로 오신청하지 않도록 주의하시기 바랍니다.

* 학자금대출을 이용하고자 하는 학부생의 경우, 국가장학금 1차 신청시 미의 학자금대출을 함께 신청하시기 바랍니다.
 (소속구간(문)계) 확인까지 약 4주 이상 소요되므로, 원활한 등록금 납부를 위해 조기 신청 필요)

* 상기 일정은 주후 변동이 가능합니다.

* 대출상환의 경우, 신청기간 이전의 신청은 신청 예약일수이며, 실사는 분신청기간부터 진행되오니 유의하시기 바랍니다.

* 대상상품은 학자금 대출(일반 상환, 취업 후 상환, 농어촌융자) 및 장학금(국가장학금(문)계, 다자녀, 국가 교육근로장학금)입니다.
 장학우수장학금(문)계, 국가우수장학금(문)계, 인문100년장학금(문), 국가우수장학금(문)계, 인문대 장학우수 등은 '장학우수장학금 신청' 메뉴에서 신청 해주시기 바랍니다.

* 국가장학금(문)계, 다자녀 신청 전 본인 명의의 학교가 장학금 지원 대상 학교인지 검색 해 보신 후 신청 해 주시기 바랍니다.

국가장학금 대상학교 검색 >

18년도 학자금 대출 제1대학 명단 >

이전 <

확인 >

취소

한국장학재단 홈페이지 > 장학금 > 국가 교육근로장학금 > 신청하기

- 학자금유형 중 '국가 교육근로장학금' 선택(③) 후, **확인 >** 버튼 클릭(④)

7) e-러닝 이수 안내

한국장학재단 장학금 학자금대출 인재육성 기부 생활관 고객센터 재단소개 정보공개

신청서 작성

STEP 01 신청동의 및 서약 STEP 02 학교정보 입력 STEP 03 개인정보 입력 STEP 04 학자금유형 선택 STEP 05 e-러닝 및 정보 입력 STEP 06 신청정보 확인 STEP 07 신청 완료

2018년도 1학기 신청입니다.

e-러닝 이수 페이지입니다.

e-러닝 이수안내, e-러닝 센터에 오신걸 환영합니다.

※ 학자금대출을 선택하신 분들은 [학자금대출 e-러닝 이수하기]를 필수로 이수하셔야 합니다.

1 국가 장학금 [한눈에 보기] (필수)

※ 국가 교육근로장학금만 신청하는 학생은 e-러닝 이수를 진행할 필요가 없습니다. 우측 하단의 확인버튼을 눌러 다음 절차에 따라 진행하시기 바랍니다. (장학생 선발 후 별도 사이버오리엔테이션 이수 예정)

* 이리넷은 플래시 플레이어에 설치 되어야 재생이 가능합니다. 이리넷이 정상적으로 재생되지 않을 경우 플래시 플레이어를 다운로드 받아 설치하신 후 이수 하시기 바랍니다. 플래시 플레이어 다운로드

※ 이리넷은 매학기마다 학자금대출 신청 시 이수해야 합니다. (단, 금융교육 심화형 이수자는 다음학기 1회 면제)

2 < 이전 > 확인 > 취소

한국장학재단 홈페이지 > 장학금 > 국가 교육근로장학금 > 신청하기

- 국가 교육근로장학금과 국가장학금을 함께 신청한 학생은

국가 장학금 [한눈에 보기] (필수)

클릭(1)하여 e-러닝 이수

- 국가 교육근로장학금만 신청하는 학생은 **확인 >** 버튼을 눌러 다음 절차에 따라 진행(2)

※ 국가 교육근로장학금만 신청하는 학생은 e-러닝 이수를 진행하지 않아도 되며, 장학생 선발 이후 별도의 사이버오리엔테이션 이수 예정

8) 본인계좌정보 입력

한국장학재단 홈페이지 > 장학금 > 국가 교육근로장학금 > 신청하기

본인계좌 입력(장학금) 페이지입니다.

※ 장학금 및 등록금 등 지급을 위한 계좌이체로 반드시 본인계좌로 입력하여야 하며, 타인의 계좌 입력 시 수혜 불가

※ 등록금 등 지급을 위한 계좌이체로 반드시 본인계좌로 입력하여야 하며, 타인의 계좌 입력 시 수혜 불가

- 기존에 등록된 계좌번호를 선택하거나, **신규입력** 버튼을 클릭(①)하여 새로운 계좌번호를 등록한 후 **확인** 버튼을 눌러(②) 다음 단계 진행
 - 반드시 본인 명의의 계좌를 등록해야 함
 - 타인 명의 계좌 입력 시 장학금 수혜 불가

9) 신청정보 최종 확인

신청서 작성

신청정보 최종 확인

신청정보 확인 페이지입니다.
이제 신청정보를 확인하고 확인이 완료되면 신청서를 제출할 수 있습니다.

2024년도 1학기 장학금(장학금) 신청합니다.

신청정보 확인 페이지입니다.

이름: 국가 교육근로장학금 신청정보확인서

신청정보 확인

1. 신청정보 확인

신청정보 확인 페이지입니다.

2. 공통제출서류 확인

공통제출서류 확인 페이지입니다.

3. 약관동의


약관동의 확인 페이지입니다.

4. 확인

한국장학재단 홈페이지 > 장학금 > 국가 교육근로장학금 > 신청하기

- 신청정보 - 개인정보, 가족정보, 계좌정보, 학교정보 확인(①)
※ 신청완료 후에 정보수정이 필요한 경우, 신청을 취소하고 처음부터 다시 신청해야 하므로 정확하게 확인
- 공통제출서류 확인(②) 및 약관동의(③) 후 [확인 >](#) 클릭(④)
- 서류제출대상여부는 신청 1-2일 후에 서류제출현황* 메뉴에서 확인 가능
(* 서류제출현황 경로 : 홈페이지 > 장학금 > 장학금 신청 > 서류제출현황)

10) 신청 완료




한국장학재단

[정착금](#) [학자금대출](#) [인제육성](#) [기부](#) [생활관](#) [고객센터](#) [재단소개](#) [정보공개](#)

🏠
장학금 >
국가 교육근로 및 종사자 연 위임연계 장학금(원사다리) >
국가 교육근로장학금 >
신청하기 >

+ - 📄 ⓘ 🔍

신청서 작성


'2018년도 1학기 신청입니다.

신청가이드 열람 >

신청서 작성

이 정상적으로 완료되었습니다.

신청현황 바로가기 >

신청서 작성이 완료되어도 **가구원 정보제공 동의가 완료되지 않으면** 소득재산 조사가 이루어지지 않아 학자금지원에 불이익이 발생할 수 있으니 아래의 **가구원 정보제공 동의 현황**을 꼭 확인하여 주시기 바랍니다.

순번	관계	이름	주민등록번호	동의여부
표현된 결과가 존재하지 않습니다.				

정보제공동의현황 >

* 잠시 후에 [장학금] > [장학금신청] > [신청현황]에서 신청결과를 확인할 수 있습니다.
 시스템 사용자가 있을 경우, [장학금] > [장학금신청] > [신청현황]에 신청내용이 출력될 때까지 5 ~ 10분 정도 소요될 수 있습니다.

* 서류제출대상자 여부는 신청 1일~2일(휴일제외) 후에 확인할 수 있습니다.
 (확인방법: 로그인 > 장학금 > 장학금신청 > 서류제출현황)

학자금 상품 신청 후 변경된 회원정보를 미수정 시 문자안내 불가 등의 불이익이 있을 수 있으니 수시로 회원정보 갱신 및 학자금 신청심사중복지원 포함 등 진행현황을 확인하여 주시기 바랍니다.

나에게 꼭 맞는 맞춤형 학자금/생각금 설계

나에게 꼭 맞는 학자금지원정보 확인하기 ➡ **스마트 학자금 맞춤설계**

바로가기 >

학자금대출의 이자를 지원받으려면? ➡ **이자제 등 이차지원 사업**

바로가기 >

한국장학재단 홈페이지 > 장학금 > 국가 교육근로장학금 > 신청하기

- 국가 교육근로장학금 신청 완료